






Legenda

-  Particolare
-  Fustaie di conifere_101
-  Fustaie di latifoglie_102
-  Cedui a prevalenza di latifoglie sempreverdi_201
-  Cedui a prevalenza di caducifoglie_202
-  Boschi di protezione_300
-  Altre superfici_400

Gruppo di lavoro:
 Responsabile del piano:
 Domenico Befani - dott. forestale

Collaboratori:
 Silvia Agnoloni - dott.ssa forestale
 Gianni Picchi - dott. forestale
 Eleonora Guzzardo - dott.ssa forestale
 Cristian Ibbi - dott. forestale
 Angelo Cabiddu - dott. forestale
 Carlo Poggi - dott. forestale